



■ 特性

- 超薄宽度52.5mm(3SU)
- 4:1 超宽范围输入
- -40~+85°C 宽范围工作温度
- 无需最小负载
- 直流输出电压可调(±10%)
- 可自然风冷散热
- 安装导轨: TS-35/7.5或15
- 保护种类: 短路/过负载/过电压/输入反极性/输入欠压保护
- 4KVdc 输入/输出隔离(增强隔离)
- 3年保固

■ 应用

- 工业控制系统
- 半导体制造设备
- 工厂自动化
- 机电设备
- 无线网络
- 电信和数据通信系统

■ 全球交易品项识别码

MW搜寻: <http://www.meanwell.com.cn/serviceGTIN.aspx>

■ 描述

DDR-60 系列是一款 60W 导轨型 DC-DC 转换器, 其主要特点为导轨型安装便捷, 宽度仅为 52.5mm 的超薄设计, 4:1 的超宽范围输入电压、-40~+85°C 的宽范围工作温度、4KVdc 的输入/输出隔离、输出电压可调节(±10%)以及完整的保护功能等。

DDR-60 系列有 9~36V/18~75V 两种输入选择和 5V/12V/15V/24V 多种输出选择, 适用于工业控制、安全控制、通信系统等领域。此系列还适用于直流降压/升压调节器, 提高了系统绝缘等级和电缆沿线压降补偿……等。

■ 型号编码

DDR-60 G -24

- 输出电压(5/12/15/24Vdc)
- 输入电压 (G: 9~36Vdc, L: 18~75Vdc)
- 额定功率
- 系列名



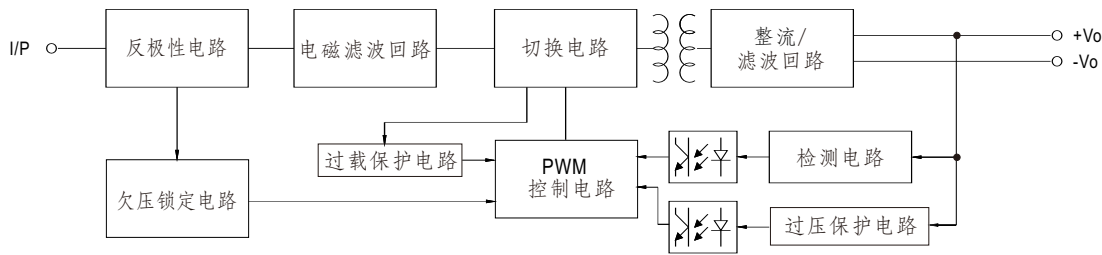
60W 导轨型 DC-DC 转换器

DDR-60 系列

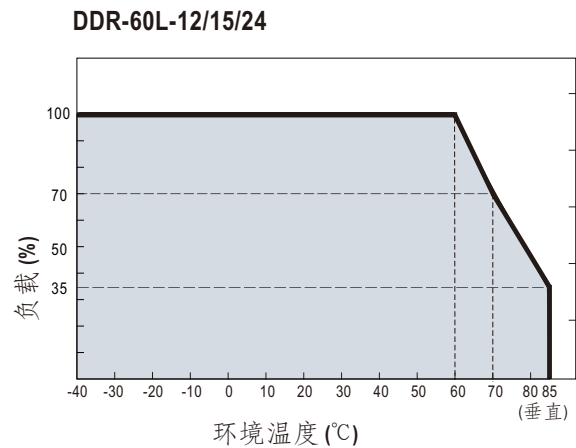
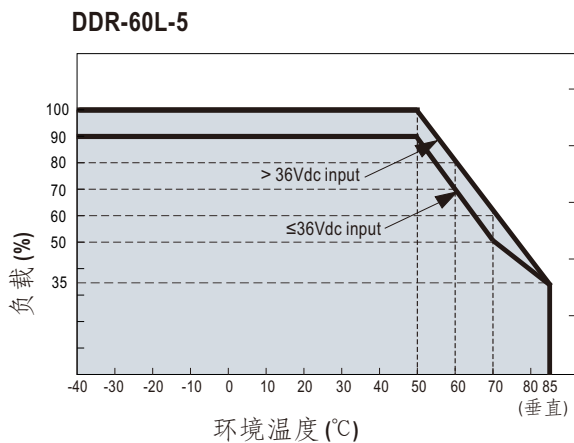
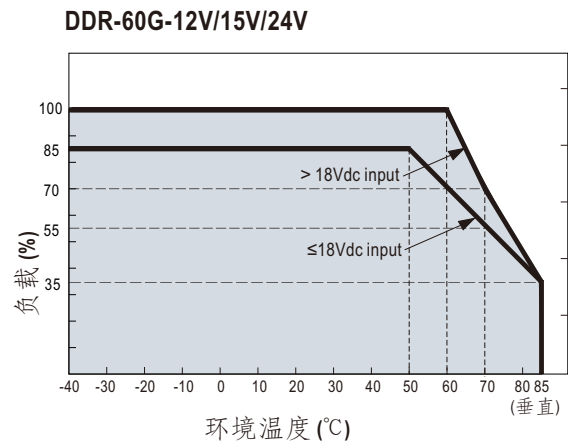
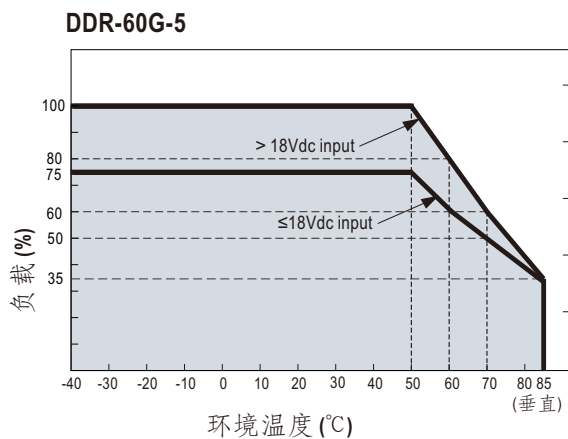
电气规格

型号		DDR-60G-5	DDR-60G-12	DDR-60G-15	DDR-60G-24	DDR-60L-5	DDR-60L-12	DDR-60L-15	DDR-60L-24		
输出	直流电压	5V	12V	15V	24V	5V	12V	15V	24V		
	额定电流	10.8A	5A	4A	2.5A	12A	5A	4A	2.5A		
	电流范围	0 ~ 10.8A	0 ~ 5A	0 ~ 4A	0 ~ 2.5A	0 ~ 12A	0 ~ 5A	0 ~ 4A	0 ~ 2.5A		
	额定功率	54W	60W	60W	60W	60W	60W	60W	60W		
	纹波与噪声 (最大) 备注2	60mVp-p	75mVp-p	75mVp-p	100mVp-p	60mVp-p	75mVp-p	75mVp-p	100mVp-p		
	电压调整范围	4.5 ~ 5.5V	9 ~ 13.2V	13.5 ~ 16.5V	21.6 ~ 28V	4.5 ~ 5.5V	9 ~ 13.2V	13.5 ~ 16.5V	21.6 ~ 28V		
	电压精度 备注3	±2.0%	±2.0%	±2.0%	±2.0%	±2.0%	±2.0%	±2.0%	±2.0%		
	线性调整率	±0.5%	±0.5%	±0.5%	±0.5%	±0.5%	±0.5%	±0.5%	±0.5%		
	负载调整率	±1.5%	±0.5%	±0.5%	±0.5%	±1.5%	±0.5%	±0.5%	±0.5%		
	启动、上升时间	120ms, 85ms(满载时)									
	保持时间(Typ.)	G-type: 5ms@24Vdc input				L-type: 10ms@48Vdc input					
外部电容负载(最大)	6800 μF	4700 μF	3300 μF	2200 μF	6800 μF	4700 μF	3300 μF	2200 μF			
输入	电压范围 备注4	9 ~ 36Vdc				18 ~ 75Vdc					
	效率(Typ.)	87.5%	91%	91%	91%	87.5%	91%	92%	92%		
	直流电流(Typ.)	3A/24Vdc				1.5A/48Vdc					
	浪涌电流(Typ.)	20A/24Vdc				20A/48Vdc					
保护	过负载	额定输出功率的105 ~ 135% 保护模式:恒流模式, 负载异常条件移除后可自动恢复									
	过电压	5.75 ~ 7V	13.8 ~ 16.2V	17.25 ~ 20.25V	28.8 ~ 34V	5.75 ~ 7V	13.8 ~ 16.2V	17.25 ~ 20.25V	28.8 ~ 34V		
	反极性	负载异常条件移除后透过电源内部MOSFET可自动恢复,无损坏									
	欠压锁定	24Vin (G-type): 电源 ON ≥ 9V, OFF ≤ 8.5V 48Vin (L-type): 电源 ON ≥ 18V, OFF ≤ 17V									
	环境温度	工作温度	-40 ~ +85°C (请参考"降额曲线")								
安规和电磁兼容 (备注5)	工作湿度	5 ~ 95% RH, 无冷凝									
	储存温度、湿度	-40 ~ +85°C, 5 ~ 95% RH, 无冷凝									
	温度系数	±0.03%/°C (0 ~ 60°C)									
	耐振动	组件: 10 ~ 500Hz, 2G 10分钟/周期, X, Y, Z 各60分钟; 安装: 符合 IEC60068-2-6									
	操作海拔高度	5000米									
	安全规范	IEC 62368-1, UL 62368-1, AS/NZS 62368-1, EAC TP TC 004 认证通过									
安规和电磁兼容 (备注5)	耐压	I/P-O/P: 4KVdc									
	绝缘阻抗	I/P-O/P > 100M Ohms / 500Vdc / 25°C / 70% RH									
	电磁兼容发射	Parameter	Standard			Test Level / Note					
		Conducted	BS EN/EN55032			Class A					
		Radiated	BS EN/EN55032			Class A for 1m I/O cable, Class B for 30cm I/O cable					
	电磁兼容抗扰度	Voltage Flicker	BS EN/EN61000-3-3								
		BS EN/EN55035, BS EN/EN61000-6-2(BS EN/EN50082-2)									
		Parameter	Standard			Test Level / Note					
		ESD	BS EN/EN61000-4-2			Level 3, 8KV air; Level 3, 6KV contact; criteria A					
		Radiated	BS EN/EN61000-4-3			Level 3, 10V/m; criteria A					
EFT / Burst		BS EN/EN61000-4-4			Level 3, 2KV; criteria A						
Surge		BS EN/EN61000-4-5			Level 3, 1KV/Line-Line; criteria A						
其它	MTBF	3261.6K hrs min. Telcordia SR-332 (Bellcore); 611.1K hrs min. MIL-HDBK-217F (25°C)									
其它	尺寸	52.5*90*54.5mm (W*H*D)									
	包装	216g; 60pcs/14Kg/0.97CUFT									
备注	1. 如未特别说明, 所有规格参数均在输入为G:24Vdc, L:48Vdc、额定负载、25°C环境温度下进行量测。										
	2. 纹波和噪声测量方法: 使用一条12"双绞线, 同时终端要并联0.1 μF和47 μF的电容, 在20MHz带宽下进行量测。										
	3. 精度: 包含设定误差、线性调整率和负载调整率。										
	4. 低输入电压情况下需降额输出, 具体请参考降额曲线图。										
	5. 电源应视为一个独立的元件, 需结合终端设备进行电磁兼容相关确认。有关EMC测试操作指导, 请参阅“电源供应器EMI测试声明书”。(在明纬网站 https://www.meanwell.com/Upload/PDF/EMI_statement_cn.pdf)										
	6. 当海拔高度超过2000米(6500英尺)时, 无风扇机型环境温度依每3.5°C/1000m比例下降, 有风扇机型环境温度依每5°C/1000m比例下降。 ※ 产品免责声明: 详情请参阅 http://www.meanwell.cc/serviceDisclaimer.aspx										

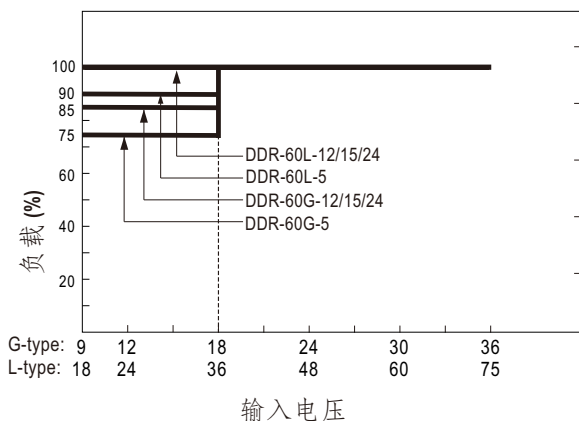
方框图



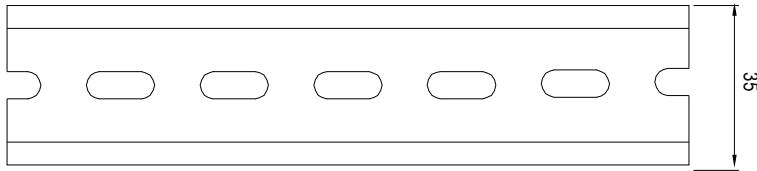
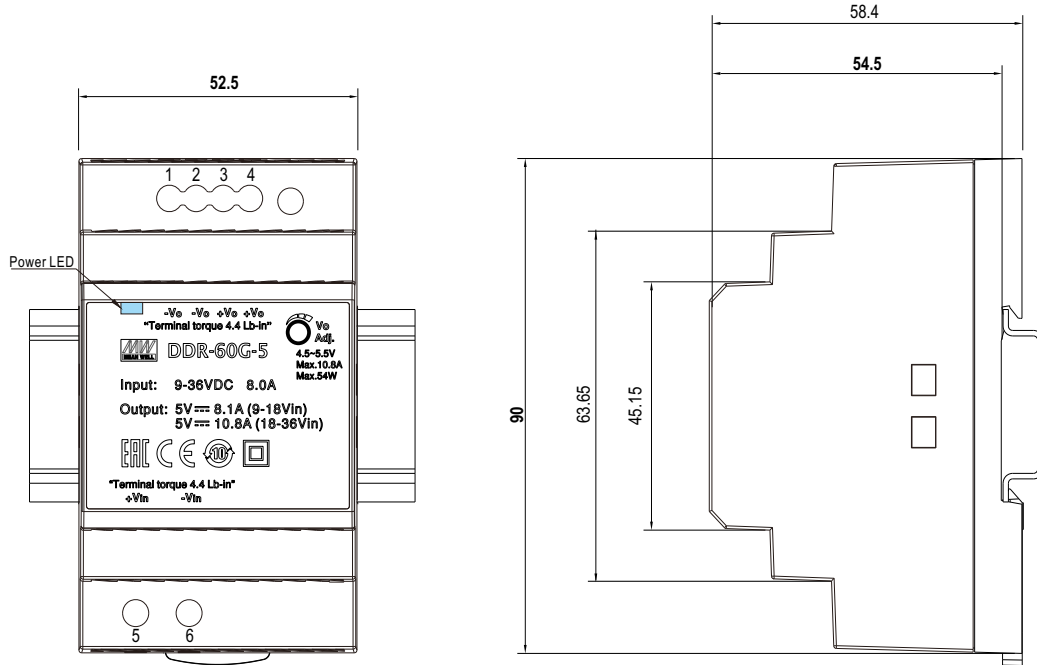
降额曲线



降额VS输入电压曲线



■ 机构尺寸



安装轨道:TS35/7.5 或 TS35/15

Pin脚编号	功能
1,2	直流输出 -Vo
3,4	直流输出 +Vo
5	直流输入 +Vin
6	直流输入 -Vin

■ 安装手册

请查阅：<http://www.meanwell.com/manual.html>